



Ausdrücke werden nicht aktualisiert!

## Infektionsschutzordner II.3.3 Hautbelastende Tätigkeiten

### II.3.3 Hautbelastende Tätigkeiten

#### 1. Funktion der Haut:

- Schutz des Körpers vor schädlichen Umwelteinflüssen
- Regulation des Wärmehaushaltes des Körpers
- Informationsaufnahme über Druck, Wärme, Kälte und Schmerz

#### 2. Die Haut der Hände wird angegriffen, wenn:

- sie mehr als insgesamt zwei Stunden pro Tag Feuchtigkeit ausgesetzt ist
- flüssigkeitsdichte Handschuhe länger als zwei Stunden täglich getragen werden
- sie häufig und intensiv gereinigt werden muss
- sie mit hautschädigenden Substanzen – dazu gehören auch Wasch-, Reinigungs- und Flächendesinfektionsmittel – in Kontakt kommt

#### 3. Gefahren für die angegriffene Haut:

- Störung der natürlichen Barrierefunktion der Haut und damit
- Gefahr der Entstehung eines **Handekzems** (erste Anzeichen: gerötete, juckende oder geschwollene Hautstellen), welches bei fortdauernder Belastung der schädigenden Substanzen zu **chronischen Hautschäden** führen kann
- Begünstigung einer **Allergieentstehung** durch eine geschädigte Hautbarriere, bei wiederholtem Kontakt mit Allergenen (z.B. Latex, Duft- oder Farbstoffen) oder wenn eine besondere Empfindlichkeit (Atopie) der Haut besteht

Geändert am: 11.04.2014	Geprüft am: 22.04.2014	Freigegeben am: 22.04.2014	Gültig ab: 06.05.2014
Name: Helms, Jürgen	Prüfer: Reimers, Karin	Freigeber: Reimers, Karin	Gültig bis: Revison
Erstellung: Nikolaus, Theresa			Version: 002/04.2014








Ausdrücke werden nicht aktualisiert!

## Infektionsschutzordner

### II.3.3 Hautbelastende Tätigkeiten

## Hautschutz und Händehygiene

WAS Maßnahme	WANN Indikation	WIE Durchführung	WOMIT Produkt
<b>Hautschutz</b>			
<b>Absolute Notwendigkeit</b>			
	<ul style="list-style-type: none"> <li>• vor Arbeitsbeginn</li> <li>• nach Pausen</li> <li>• vor Feuchtarbeiten</li> </ul>	<ul style="list-style-type: none"> <li>• Schmuck an Händen und Unterarmen ablegen</li> <li>• Hautschutzcreme gründlich in die Hände einmassieren</li> </ul>	z. B. hauseigene <b>Hautschutzcreme</b> und <b>Hautschutzlotion</b> (über die Apotheke zu beziehen)
<b>Handschuhe</b>			
	<ul style="list-style-type: none"> <li>• bei Kontakt mit infektiösem Material</li> <li>• bei längerem Kontakt mit Wasser</li> <li>• bei Kontakt mit Desinfektions- oder Reinigungsmitteln</li> </ul>	<ul style="list-style-type: none"> <li>• für den Zweck geeignete Handschuhe wählen</li> <li>• Handschuhe kurz und gezielt tragen</li> <li>• bei Bedarf Baumwollhandschuhe unterziehen</li> </ul>	Medizinische Einmalhandschuhe  flüssigkeitsundurchlässige Haushaltshandschuhe
<b>Händedesinfektion</b>			
<b>Auf Nummer Sicher gehen</b>			
	<ul style="list-style-type: none"> <li>• vor pflegerischen Einrichtungen</li> <li>• nach Kontakt mit Blut, Sekreten, Ausscheidungen, kontaminierten Gegenständen</li> <li>• nach jedem Patientenkontakt</li> <li>• nach Ablegen der Handschuhe</li> </ul>	<ul style="list-style-type: none"> <li>• Desinfektionsmittel 30 Sekunden lang gut in die vorher trockenen Hände einreiben</li> <li>• Problemzonen nicht vergessen: Fingerkuppen Fingerzwischenräume Daumen und Ballen</li> </ul>	Händedesinfektionsmittel, z.B.: <b>Softa-Man Sterillium</b> (gebrauchsfertig aus dem Spender) <b>Spitacid</b> (OP-Bereich) (gebrauchsfertig aus dem Spender o. Flaschen) <b>Polyalkohol-Händeantiseptikum</b> (Küche) (gebrauchsfertig aus dem Spender)
<b>Händereinigung</b>			
<b>Nur wenn nötig</b>			
	<ul style="list-style-type: none"> <li>• vor Arbeitsbeginn</li> <li>• bei sichtbarer Verschmutzung</li> </ul>	<ul style="list-style-type: none"> <li>• Händewaschen auf ein Minimum beschränken</li> <li>• Waschlotion aus dem Spender auf den feuchten Händen aufschäumen</li> <li>• gut mit Wasser abspülen</li> <li>• Hände gründlich abtrocknen</li> </ul>	Waschlotion, z.B.: <b>Baktolin</b> (gebrauchsfertig aus dem Spender)  Einmalhandtücher
<b>Händepflege</b>			
<b>Nicht nur eine Frage der Schönheit</b>			
	<ul style="list-style-type: none"> <li>• nach jedem Händewaschen</li> <li>• vor und nach Pausen</li> <li>• zwischendurch bei Bedarf</li> <li>• am Arbeitsende</li> </ul>	<ul style="list-style-type: none"> <li>• Pflegeprodukt gründlich in beide Hände einmassieren</li> </ul>	Pflegelotion oder Pflegecreme, z.B.: <b>Baktolan Cream</b> <b>Baktolan Protect</b> <b>Lindesa Handcreme</b> (über den Einkauf Materialwirtschaft zu beziehen)

Geändert am: 11.04.2014	Geprüft am: 22.04.2014	Freigegeben am: 22.04.2014	Gültig ab: 06.05.2014
Name: Helms, Jürgen	Prüfer: Reimers, Karin	Freigeber: Reimers, Karin	Gültig bis: Revision
Erstellung: Nikolaus, Theresa			Version: 002/04.2014



Ausdrücke werden nicht aktualisiert!

## Infektionsschutzordner II.3.3 Hautbelastende Tätigkeiten

Geändert am: 11.04.2014	Geprüft am: 22.04.2014	Freigegeben am: 22.04.2014	Gültig ab: 06.05.2014
Name: Helms, Jürgen	Prüfer: Reimers, Karin	Freigeber: Reimers, Karin	Gültig bis: Revison
Ersterstellung: Nikolaus, Theresa			Version: 002/04.2014