



Universitätsmedizin Göttingen

STÄPS

Studentisches Trainingszentrum
Ärztlicher Praxis und Simulation

Klinische Tutorien

Wintersemester 2017/18

Lern's lieber richtig!



Mehr erfahren:



Homepage



Like.

Sofort anmelden:



Stud.IP /
STÄPS



Universitätsmedizin Göttingen

STÄPS

Studentisches Trainingszentrum
Ärztlicher Praxis und Simulation

Liked uns



<http://tinyurl.com/ptf44ky>

Blacklist:

Einige Kommilitonen hatten sich in den Evaluationen über ausgebuchte Tutorien-Plätze und leere Tutorien beschwert.

Wir sehen das genau so und haben uns folgendes überlegt:
Kommilitonen, die zwei Mal zu einem angemeldeten Tutorium nicht erscheinen, ohne sich **48h vorher abgemeldet** zu haben, werden für das aktuelle und das kommende Semester (SoSe 2018) gesperrt.

Selbstverständlich dürfen sie sich dann im nächsten Semester (WiSe 2018/19) wieder normal anmelden.

Wir hoffen, damit eurem Wunsch nach einer fairen Vergabep Praxis gerecht zu werden, und freuen uns wieder über zahlreiche Anmeldungen und intensive Tutorien, von denen wir alle profitieren.

Inhalt:

Augenheilkunde

Tutorium Augenheilkunde 08

Chirurgie

Naht- und Knotenkurs unter OP-Bedingungen 09

Unfallchirurgie und körperliche Untersuchung der Gelenke 10

OP-Knigge 11

Gynäkologie

Gynäkologie und Geburtshilfe - praktische Übungen
zu gynäkologischer Untersuchung und Geburt 12

Hals-Nasen-Ohrenheilkunde

HNO-Basics 13

Innere Medizin

Kardiologische Untersuchung 14

Gastroenterologische Untersuchung 15

Pulmologische Untersuchung 16

Grundlagen der EKG-Befundung 17

Inhalt:

Interdisziplinäre Tutorien

Grundlagen der körperlichen Untersuchung	18
Periphere Venenpunktion	20
Arterielle Punktion	21
Grundlagen der systematischen Röntgenthorax-Befundung	22
Magensonde	23

Neurologie

Klinisch-neurologische Untersuchung	24
Lumbalpunktion	25

Notfallmedizin

Anästhesie ...mit Sicherheit	26
Kindernotfälle	27
ZVK-Anlage	28

Sonographie

Sono-Grundkurs: Strukturierte Abdomensonographie	29
Freies Üben Sonographie	31

Speziell für die Vorklinik

Basic Skills für Vorkliniker (I, II, III)	32
---	----

Urologie

34

Zusatzinfos

Die Anmeldung zu den Tutorien läuft online über die Internetplattform StudIP. Auf der nächsten Seite seht Ihr, wie Ihr Euch anmelden könnt. Veranstaltungsort ist, wenn nicht anders ausgewiesen, das STÄPS. Bei fehlenden Raumangaben findet Ihr Euch bitte im Eingangsbereich zu den angegebenen Zeiten ein.

Solltet Ihr ein Tutorium, zu dem Ihr Euch angemeldet hattet, nicht wahrnehmen können, meldet Euch bitte bei StudIP ab, damit andere Kommilitonen von der Warteliste ggf. nachrücken können.

Bei Fragen zu den Tutorien bitte eine E-Mail an: staeps@med.uni-goettingen.de
Wir organisieren gerne individuelle Termine für Euch. Dazu einfach eine E-Mail (s.o.) schreiben.

Viel Vergnügen und Erfolg beim Training der praktischen Fertigkeiten!
Euer STÄPS-Team



Wie melde ich mich zu einem Tutorium an?

Ihr habt zwei Möglichkeiten:



1. Mit eurem Benutzernamen (max.mustermann) und eurem Passwort bei stud.ip anmelden
2. Veranstaltung hinzufügen anklicken
3. Suche in Einrichtungen anklicken
4. UMG anklicken
5. STÄPS anklicken
6. Tutorium an einem passenden Termin auswählen
7. Als Teilnehmer anmelden/in die Veranstaltung eintragen.



1. Diesen QRCode einscannen und dann bei stud.ip anmelden
2. Ihr seid direkt auf der STÄPS-Seite von stud.ip mit allen Tutorien ohne nerviges Durchklicken!
3. Tutorium an einem passenden Termin auswählen
4. Als Teilnehmer anmelden/
in die Veranstaltung eintragen.



Tutorium Augenheilkunde

Beschreibung:

Wir möchten Euch in unserem Tutorium praktische Untersuchungen und Fertigkeiten rund ums Auge näher bringen.

Pupillenreaktion, Gesichtsfeldmessung, Ektropionieren, Funduskopieren und Vieles mehr! Als krönenden Abschluss könnt Ihr bei uns den Umgang mit der Spaltlampe üben (in unseren Räumen videogestützt) oder die Spiegelung des Augenhintergrundes am EyeSimulator ausprobieren!

Zur OSCE-Vorbereitung auf das Modul 4.4 bieten wir während der Modulzeit gesonderte Termine an, zu denen die Anmeldung dann über ausliegende Listen im STÄPS erfolgt.

Zielgruppe:

klinische Semester

ab dem 2. vorklinischen Semester (für Interessierte)

Maximale Teilnehmerzahl:

6 Studierende

Termine:

26.10.17	18 - 20 Uhr
13.11.17	18 - 20 Uhr
28.11.17	18 - 20 Uhr
06.12.17	18 - 20 Uhr



Termine zu Vorbereitung auf den OSCE werden im Modul vergeben! Teilnehmer können sich dann per Liste am STÄPS-Tresen in die Kurse eintragen.

Naht - und Knotenkurs

Beschreibung:

In diesem Tutorium sollen Euch die Fertigkeiten (Nähen, Knoten), die in jeder Operation von einem Assistenten/ Famulanten gefordert werden, näher gebracht werden.

Anhand von Fallbeispielen üben wir mit Euch verschiedene Naht- und Knotentechniken.

Zielgruppe:

Vorklinische und klinische Semester

Maximale Teilnehmerzahl:

5 Studierende

Termine:

23.10.17	18 - 20:30 Uhr
02.11.17	18:30 - 21 Uhr
08.11.17	18 - 20:30 Uhr
14.11.17	18 - 20:30 Uhr
21.11.17	18 - 20:30 Uhr
29.11.17	18 - 20:30 Uhr
06.12.17	18 - 20:30 Uhr
13.12.17	18 - 20:30 Uhr
09.01.18	16:30 - 19 Uhr
10.01.18	18 - 20:30 Uhr



Unfallchirurgische Untersuchung der Gelenke -“CUNF“-

Beschreibung:

Ziel unseres Tutoriums ist es Euch zu vermitteln, wie man die großen Gelenke untersucht. Dazu zählen: Schulter und Knie.

Wir zeigen Euch Untersuchungstechniken um mögliche Diagnosen zu stellen, deshalb zieht Euch bitte sportliche Kleidung an ☺

(Wir werden natürlich gegenseitig an uns selbst alles austesten.)

Zielgruppe:

Studierende im klinischen Abschnitt

Maximale Teilnehmerzahl:

6 Studierende

Termine:

26.10.17	18 - 20 Uhr
07.11.17	18 - 20 Uhr
27.11.17	18 - 20 Uhr
07.12.17	18 - 20 Uhr
08.01.18	18 - 20 Uhr



OP-Knigge

Beschreibung:

Wem ist das nicht passiert? Du bist zum ersten Mal im OP und machst alles falsch: Greifst ins sterile Feld, stehst die ganze Zeit im Weg, nimmst den falschen Haken aus der Wunde und wirst dann am Ende beim Ausschleusen um Hilfe gebeten, hast aber keine Ahnung, was Du machen sollst.

Damit Euch das an Eurem ersten Tag im OP (egal ob Blockpraktikum Chirurgie oder erste chirurgische Famulatur) nicht so geht, gibt es den "OP-Knigge"! Denn gerade einfache Dinge, die als selbstverständlich erachtet werden, werden im OP zur Herausforderung. „Wie setzt man eine OP-Haube richtig auf? Wo gehören meine Hände während einer OP hin? Ich würde dem Operateur gern zur Hand gehen, kann ich mir einfach den Tupfer vom Tisch des OTA nehmen?“

Auf diese und noch andere Fragen und Herausforderungen geben wir Euch Antworten und Tipps um Euch das Überleben in der OP-Welt zu erleichtern.

Zielgruppe:

Klinische Semester

Maximale Teilnehmerzahl:

6 Studierende

Termine:

25.10.17	17:30 - 20 Uhr
08.11.17	18 - 20.30 Uhr
28.11.17	18 - 20.30 Uhr
07.12.17	18 - 20.30 Uhr
19.12.17	18 - 20:30 Uhr
12.01.18	17:30 - 20 Uhr



Gynäkologie und Geburtshilfe - praktische Übungen zu gynäkologischer Untersuchung und Geburt

Beschreibung:

Ihr habt Interesse an Gynäkologie und Geburtshilfe? Dann seid Ihr hier genau richtig! Im Rahmen des 2-stündigen Tutoriums erhaltet Ihr die Möglichkeit, eine vaginale Tastuntersuchung, Speculumeinstellung und einen Cervixabstrich am Phantommodell durchzuführen und verschiedene gynäkologische Krankheitsbilder kennenzulernen. Ein weiterer Schwerpunkt wird die Erkennung von Brustkrebs durch Palpation der Mamma sein. Darüber hinaus erlernt Ihr eine geburtshilfliche Untersuchung am Modell und führt eigenständig eine Geburt am Modell durch.

Zielgruppe:

Klinische Semester

Maximale Teilnehmerzahl:

6 Studierende

Termine:

07.11.17 18 - 20:30 Uhr

14.12.17 17 - 19:30 Uhr



HNO

Beschreibung:

Dieses Tutorium bietet die Möglichkeit alle Grundlagen, die ein Hausarzt im Bereich HNO beherrschen sollte, zu erlernen sowie einen tieferen Einblick in die HNO-Heilkunde zu erlangen (z.B. Ohrmikroskopie, vordere Rhinoskopie, Stimmgabeltest nach Weber & Rinne).

Zur OSCE-Vorbereitung auf das Modul 4.4 bieten wir während der Modulzeit gesonderte Termine an, zu denen die Anmeldung dann über am Tresen ausliegende Listen im STÄPS erfolgt.

Zielgruppe:

ab dem 2. vorklinischen Semester

Maximale Teilnehmerzahl:

6 Studierende

Termine:

09.11.17 17 - 19 Uhr

23.11.17 18 - 20 Uhr

05.12.17 18 - 20 Uhr



Kardiologische Untersuchung

Beschreibung:

Erster Tag in der Notaufnahme, du bist leicht nervös, aber immerhin hängt das Stethoskop lässig über deinen Schultern.

Und da kommt auch schon ein Patient schwer atmend, sich an die Brust fassend, hineingestolpert. Was jetzt?

„In unserem Tutorium bringen wir dir das wichtigste Handwerkszeug dafür bei:

Du lernst, strukturiert einen Pulsstatus zu erheben und die wichtigsten Blickdiagnosen im EKG zu erkennen. Wir besprechen, wo man das Herz abhört und wie man „kranke“ Geräusche erkennt und einteilt.

Als kleines Highlight erlebst du schließlich oscarreife Darstellungen der Tutoren als Patienten in Fallbeispielen, in denen ihr das vorher Gelernte dann als Gruppe praktisch anwenden könnt. Dazu gehört auch das Auskultieren der entsprechenden Herzgeräusche an unserer Simulationspuppe Harvey.

Damit am Ende des Tutoriums dein Stethoskop mehr ist als ein modisches Accessoire ;).

Für das Tutorium treffen wir uns beim HARVEY in HS 44. Euer Stethoskop braucht Ihr nicht mitzubringen - für die Auskultation nehmen wir die Kopfhörer des HARVEY. "

Zielgruppe:

Klinische Semester

Maximale Teilnehmerzahl:

6 Studierende

Termine:

01.11.17	18 - 20:30 Uhr
09.11.17	16:30 - 19 Uhr
27.11.17	18 - 20:30 Uhr
20.12.17	18 - 20:30 Uhr
11.01.18	18 - 20:30 Uhr



Gastroenterologische Untersuchung

Beschreibung:

"Ich hab' Bauchschmerzen ..."

In diesem Tutorium soll der Sache auf den Grund gegangen werden!

Die spezielle Anamnese und klinische Untersuchung gehört zu den Routinefertigkeiten eines Arztes. Hier sollt Ihr, nach ein paar theoretischen Hintergrundinformationen, lernen das Abdomen richtig und vollständig zu untersuchen.

Zielgruppe:

Klinische Semester

Maximale Teilnehmerzahl:

8 Studierende

Termine:

24.10.17 18 - 20 Uhr

25.11.17 18 - 20 Uhr

19.12.17 18 - 20 Uhr



Pulmologische Untersuchung

Beschreibung:

Jeder, der schon einmal eine Famulatur absolviert hat, kennt es: Früher oder später kommt immer die Frage: "Kannst du mal den Patienten aufnehmen?" Und man möchte sooo gerne „JA“ sagen!! Darum beschäftigen wir uns in dieser Lerneinheit mit dem Lungenstatus, werden den Untersuchungsablauf mit Inspektion, Palpation, Perkussion und Auskultation trainieren und mögliche Befunde besprechen. Es wäre schön, wenn jeder sein Stethoskop mitbringen könnte.

Zielgruppe:

Klinische Semester

Maximale Teilnehmerzahl:

6 Studierende

Termine:

15.11.17	18 - 20 Uhr
27.11.17	18 - 20 Uhr
07.12.17	18 - 20 Uhr
11.12.17	18 - 20 Uhr



Universitätsmedizin Göttingen

STÄPS

Studentisches Trainingszentrum
Ärztlicher Praxis und Simulation

Grundlagen der EKG-Befundung

Beschreibung:

In vielen Disziplinen gehört es zum Alltag: die EKG-Befundung.

Schnell soll es gehen, oftmals nebenbei, keine Zeit verlieren und trotzdem richtig interpretieren, sodass gerade im Notfall zügig gehandelt werden kann. Doch viele Famulanten und PJler tun sich dabei schwer.

Wir wollen das ändern und Euch Klinikern die Angst vor einer EKG-Befundung nehmen und die nötige Sicherheit in der Praxis geben. Wir zeigen Euch ein paar Tipps und Tricks um das Befunden einfach, sicher und schnell zu machen.

Voraussetzung sollte das Wissen zu Frequenz, Rhythmen und Lagetyp sein. Also, liebe Kliniker... Mit unseren Skills auf dem EKG-Gebiet selbstbewusst ins praktische Jahr und die Famulatur.

Wir freuen uns auf Euch!

Zielgruppe:


Studierende ab 3. klinischen Semester

Maximale Teilnehmerzahl:

6 Studierende

Termine:

30.10.17	18 - 20 Uhr
06.11.17	17 - 19 Uhr
20.11.17	18 - 20 Uhr
04.12.17	18 - 20 Uhr



Grundlagen der körperlichen Untersuchung

Zielgruppe:

Studierende klinischer Semester

Maximale Teilnehmerzahl:

8 Studierende

"Da kommt gleich ein neuer Patient zur Aufnahme, den kannst du direkt mal untersuchen!" ... ein typischer Satz bei der Famulatur. Bloß - wie beginne ich eine körperliche Untersuchung überhaupt? Welche Reihenfolge ist sinnvoll? Wie schreibe ich einen Auskultationsbefund auf und ... verdammt, wie taste ich überhaupt die Lymphknoten richtig?

Keine Sorge! Mit unserem Tutorium "Körperliche Untersuchung" möchten wir dir einen Leitfaden an die Hand geben und dich so auf deine Hausarzt-Famulatur oder Einsätze in der Notaufnahme vorbereiten. Am Ende könnt ihr einen Patient von Kopf bis Fuß untersuchen- ohne ihn auf den Kopf stellen zu müssen. Die Untersuchung orientiert sich dabei am ehesten an internistischen Fachdisziplinen und ist in fünf Unterpunkte (Kopf, Hals, Thorax, Abdomen, Extremitäten) aufgeteilt. Da wir alles auch praktisch üben möchten, solltest du bitte Stethoskop und Lampe und ggf. einen Kittel mitbringen.

Bei Interesse gibt es für alle Teilnehmer auch immer die Möglichkeit, an einem Folgetermin gemeinsam in einer Kleingruppe eine/n Patient/in auf Station zu untersuchen.

Termine:

26.10.17	16 - 18:30 Uhr
01.11.17	15 - 17:30 Uhr
09.11.17	16 - 18:30 Uhr
23.11.17	18 - 20:30 Uhr
07.12.17	18 - 20:30 Uhr
14.12.17	18 - 20:30 Uhr
10.01.18	18 - 20:30 Uhr



Periphere Venenpunktion

Beschreibung:

In diesem Tutorium behandeln wir jeweils kurz die Theorie zur Blutentnahme und Venenverweilkanüle. Danach folgt sehr viel Praxis. Dafür steht der Modellarm zur Verfügung und natürlich könnt Ihr auch so viel wie Ihr möchtet an Euch gegenseitig üben. Vom frischen Vorkliniker bis zum PJler sind hier alle willkommen!

Zielgruppe:

Studierende aller Semester

Maximale Teilnehmerzahl:

8 Studierende

Termine:

02.11.17	18 - 20:30 Uhr
14.11.17	18 - 20:30 Uhr
22.11.17	17:30 - 20 Uhr
06.12.17	17:30 - 20 Uhr
13.12.17	18 - 20:30 Uhr
08.01.18	17:30 - 20 Uhr



Arterielle Punktion

Beschreibung:

Venöse Punktion? Kein Problem! Aber arterielle Punktion?
Da sieht es doch schon anders aus. Wir wollen Euch diese Unsicherheit nehmen und Euch Theorie und Praxis der arteriellen Punktion näher bringen. Dabei ist uns die Praxis sehr wichtig: Jeder Teilnehmer bekommt die Gelegenheit, einen arteriellen Katheter (steriles Arbeiten und Betäubungsspritze inklusive) u.a. nach Seldinger-Technik an unserem Modell zu legen.

Zielgruppe:

Klinische Semester

Maximale Teilnehmerzahl:

4 Studierende

Termine:

26.10.17 17 - 19 Uhr

20.11.17 18 - 20 Uhr

14.12.17 16:30 - 18:30 Uhr

10.01.18 18 - 20 Uhr



Grundlagen der systematischen Röntgenthorax-Befundung

Beschreibung:

Und was sehen Sie hier auf dem Röntgenbild?" - "Ähm, ..."

Eine allseits beliebte Frage, auf die Du nach unserem Tutorium garantiert eine gute Antwort parat hast! Denn wir bringen Dir eine systematische Röntgenthorax-Befundung für das klassische p.a.-Bild bei. Wir zeigen Dir, wie und woran Du die wichtigsten Krankheitsbilder erkennst und Du bekommst die Gelegenheit in einem Quiz Deine neu erworbenen Kenntnisse selbst anzuwenden!

Wir freuen uns auf Dich!

Zielgruppe:

Klinische Semester

Maximale Teilnehmerzahl:

10 Studierende

Termine:

01.11.17	18 - 20:30 Uhr
16.11.17	18:30 - 21 Uhr
28.11.17	18:30 - 21 Uhr
20.12.17	18 - 20:30 Uhr
08.01.18	18 - 20:30 Uhr



Legen einer Magensonde

Beschreibung:

Die Inhalte des Tutoriums umfassen eine theoretische Erarbeitung der Indikationen, Kontraindikationen, verschiedene Lage- und Sondentypen, benötigte Materialien, Komplikationen sowie die praktische Durchführung des Legens und Entfernens der Magensonde am Modell. Gerne dürft Ihr das an Euch gegenseitig üben.

Zielgruppe:

Alle Semester

Maximale Teilnehmerzahl:

6 Studierende

Termine:

02.11.17 18 - 20 Uhr

23.11.17 18 - 20 Uhr

04.12.17 17 - 19 Uhr

18.12.17 17 - 19 Uhr



Universitätsmedizin Göttingen

STÄPS

Studentisches Trainingszentrum
Ärztlicher Praxis und Simulation

Klinisch-neurologische Untersuchung

Beschreibung:

Das Tutorium „Klinisch-neurologische Untersuchung“ basiert auf dem U-Kurs Neurologie im 1. klinischen Semester und soll die Lücke zum Neurologie/ Psychiatrie-Modul im 5. klinischen Semester schließen. Es wiederholt die Grundlagen der klinisch-neurologischen Untersuchung und soll Dir die Möglichkeit bieten, unter Anleitung studentischer Tutoren eine vollständige Untersuchung durchzuführen. Schließlich werden neurologische Krankheitsbilder in Form klinischer Fälle besprochen. Ideal für alle Neurologie-Interessierten und solche, die es noch werden wollen.

Zielgruppe:

Klinische Semester

Maximale Teilnehmerzahl:

6 Studierende

Termine:

25.10.17	18 - 21 Uhr
08.11.17	18 - 21 Uhr
22.11.17	18 - 21 Uhr
20.12.17	18 - 21 Uhr



Lumbalpunktion

Beschreibung:

In diesem Tutorium lernt Ihr die Grundlagen rund um die Lumbalpunktion. Wir möchten Euch die praktische Durchführung der Lumbalpunktion näher bringen und jeder bekommt die Chance selbst am (sehr realistischen) Modell zu üben! Für Interessierte bieten wir anschließend noch die Besprechung einiger neurologischer Fallbeispiele an, in denen die Liquordiagnostik eine Rolle spielt.

Zielgruppe:

Klinische Semester, sehr interessierte Vorkliniker ab dem 3. Semester

Maximale Teilnehmerzahl:

4 Studierende

Termine:

01.11.17	18 - 20 Uhr
15.11.17	18 - 20 Uhr
29.11.17	18 - 20 Uhr
13.12.17	18 - 20 Uhr
10.01.18	18 - 20 Uhr



Anästhesie ...mit Sicherheit

Beschreibung:

In diesem Tutorium zeigen wir euch die absoluten Grundlagen und das Material, was in der OP-Vorbereitung auf euch wartet. Erwartet keine Notfallintubation oder vollständige Narkosedurchführung, aber nach diesem Tutorium kennt ihr die grundlegenden Fertigkeiten, die ihr in eurer Anästhesiefamulatur unbedingt braucht. Natürlich werdet ihr selbst ganz viel selber ausprobieren, vom Vorbereiten einer Infusion bis zur Beutel-Masken-Beatmung am Ventilationstrainer.

Dieses Tutorium findet in Kooperation mit dem Lehr- und Simulations-Zentrum für Anästhesiologie, Rettungs- und Intensivmedizin (ZARI) statt. Daher ist der Veranstaltungsort auch das ZARI in der Von-Siebold-Straße 3; Treffpunkt ist das Foyer im 1. Stock.

Nicht im STÄPS, sondern im ZARI!

Zielgruppe:

Vorklinische und klinische Semester mit Interesse an einer Famulatur in der Anästhesie

Maximale Teilnehmerzahl:

9 Studierende

Termine:

folgen



Kindernotfälle

Beschreibung:

Ihr wisst schon genau wie die kardiopulmonale Reanimation beim Erwachsenen abläuft und würdet gerne erfahren wie das Ganze bei den Kleinen funktioniert und was ähnlich und was wirklich anders ist? Dann seid ihr im Kindernotfalltutorium genau richtig. Denn: „Kinder sind keine kleinen Erwachsenen!“

In diesem 2-stündigen Tutorium werden die verschiedenen notfallmedizinischen Maßnahmen am Säugling/Kind anhand von drei Fallbeispielen in der Gruppe erarbeitet und geübt. Wenn das euer Interesse geweckt hat, kommt vorbei.

Wir freuen uns auf euch!

Zielgruppe:

Vorklinische und klinische Semester mit abgeschlossenem Erste-Hilfe-Kurs

Maximale Teilnehmerzahl:

6 Studierende

Termine:

13.11.17 17 - 19:30 Uhr

01.12.17 17 - 19:30 Uhr

18.12.17 17 - 19:30 Uhr



ZVK-Anlage

Beschreibung:

Ihr habt alle schon einmal in der Famulatur oder im PJ etwas von einem ZVK gehört, wisst aber eigentlich gar nicht so recht, was es damit auf sich hat und wofür man den braucht? Dann seid Ihr hier genau richtig!

Wir besprechen mit Euch in diesem Tutorium die verschiedenen Indikationen und zeigen Euch am Model wie das ganze funktioniert.

Danach habt Ihr wie immer die Gelegenheit alles selbst auszuprobieren!

Zielgruppe:

Klinische Semester

Maximale Teilnehmerzahl:

3 Studierende

Termine:

01.11.17 18 - 20 Uhr

13.11.17 18 - 20 Uhr

16.11.17 18 - 20 Uhr

20.11.17 18 - 20 Uhr

29.11.17 18 - 20 Uhr



Sono-Grundkurs: Strukturierte Abdomensonographie

Beschreibung:

„Wie sieht eigentlich ein Gallenstein aus? Wie groß sollten Nieren sein? Welchen Durchmesser hat meine Aorta?“ Auf all diese Fragen und noch viel mehr werdet Ihr nach dem Tutorium „Sono-Grundkurs“ antworten können! Der Ultraschall als diagnostisches Hilfsmittel spielt in vielen Fachdisziplinen wie z.B. Innere Medizin, Chirurgie oder Gynäkologie eine wichtige Rolle. In diesem Tutorium werden sehr praktisch-orientiert die Grundzüge der Oberbauchsonographie vermittelt, um anschließend eigenständig eine strukturierte Ultraschalluntersuchung durchführen zu können. Von den großen Bauchgefäßen geht es über die Leber, Gallenblase, Nieren, Milz und Pankreas bis hin zur Harnblase und Prostata/Uterus. Wir freuen uns auf Euer zahlreiches Kommen!

Die Dauer des Tutoriums hängt von der Teilnehmeranzahl ab. Bei zwei Teilnehmern sind wir in 2 Stunden fertig, bei der maximalen Teilnehmeranzahl von vieren dauert es 2,5 Stunden.

Zielgruppe:

Klinische Semester

Maximale Teilnehmerzahl:

3 Studierende



Freies Üben Sonographie

Beschreibung:

Ihr wart im Sonotutorium und habt das Gefühl, das Wissen geht verloren, wenn Ihr es nicht anwendet? Dann kommt einfach zum NEUEN betreuten Üben! Schnappt Euch einen Freund/In/Kommilitonen/In und meldet Euch gemeinsam an.

Beim betreuten Üben habt Ihr Zeit eure sonographischen Kenntnisse an Euren Freunden anzuwenden und zu vertiefen. Ein oder zwei Sono-Tutoren stehen Euch zwei Stunden lang mit Rat und Tat zu Seite - falls Ihr sie braucht.

Insgesamt sind je nach Termin zwei oder vier Kleingruppen anwesend und ein oder zwei Tutoren, die zwischen den Kleingruppen wechseln.

Das betreute Üben ist somit kein Tutorium, aber Ihr könnt Eure Kenntnisse und Euer Können auffrischen und „Sono-fit“ bleiben.

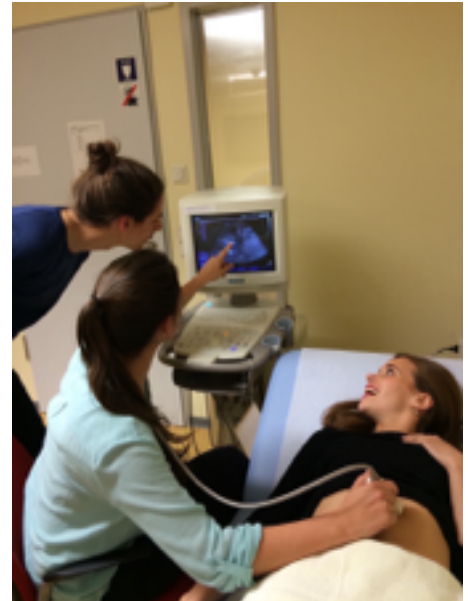
Zielgruppe:

Dauer: 2 Stunden

Zielgruppe: Studenten, die am Sono-Tutorium teilgenommen haben, oder Studenten mit sonographischen Vorkenntnissen

Maximale Teilnehmerzahl:

6 Studierende



Sono-Grundkurs Sonographie

24.10.17	18:30 - 21 Uhr
01.11.17	17 - 19:30 Uhr
02.11.17	18 - 20:30 Uhr
07.11.17	18 - 20:30 Uhr
09.11.17	18:30 - 21 Uhr
14.11.17	17 - 19:30 Uhr
16.11.17	17 - 19:30 Uhr
20.11.17	18:30 - 21 Uhr
21.11.17	18 - 20:30 Uhr
23.11.17	18 - 20:30 Uhr
27.11.17	17:30 - 20 Uhr
28.11.17	18 - 20:30 Uhr
04.12.17	18 - 20:30 Uhr
05.12.17	18:30- 21 Uhr
18.12.17	18 - 20:30 Uhr
20.12.17	16 - 18:30 Uhr
11.01.18	18 - 20:30 Uhr

Freies Üben

08.01.18	18 - 20 Uhr
----------	-------------



Universitätsmedizin Göttingen

STÄPS

Studentisches Trainingszentrum
Ärztlicher Praxis und Simulation

Basic Skills für Vorkliniker

Beschreibung:

Lust auch mal was Praktisches zu lernen? - Dann ist das Tutorium „Basic Skills“ genau das Richtige für Euch!

Wir möchten mit Euch Dinge üben, die Euch nicht nur im Pflegepraktikum helfen, sondern die Ihr auch im täglichen Leben als Arzt später brauchen werdet! Hier könnt Ihr das korrekte Blutdruckmessen, versch. Injektionsarten, das Blutabnehmen, das Legen einer Venenverweilkanüle, das Anlegen und Interpretieren eines EKGs lernen und üben. Die Reihenfolge in der Ihr die Tutorien macht, spielt keine Rolle, Ihr könnt auch gerne nur zu einem oder zwei der dargestellten Tutorien kommen (I, II oder III).

Zielgruppe:

vorklinische Semester (und 1. und 2. klinisches Semester in Basics II)

Maximale Teilnehmerzahl:

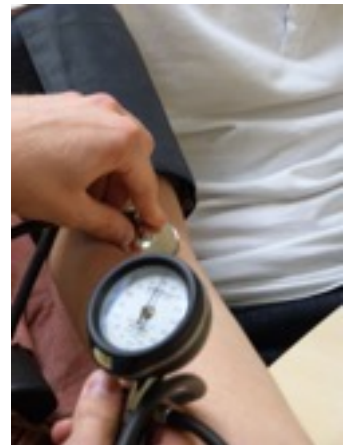
10 Studierende

Termine:

Wir bieten Euch 3 verschiedene Blöcke an:

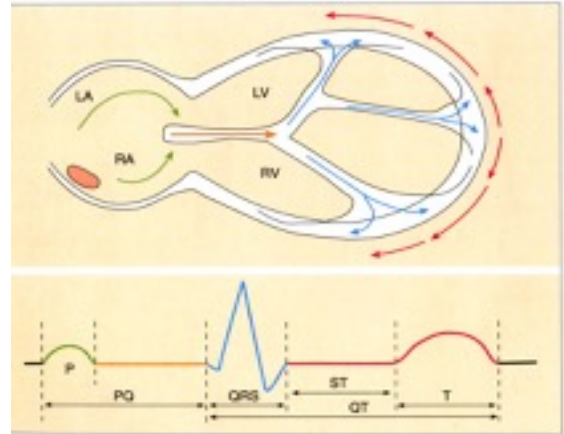
1. Block: Blutdruck , BZ und Injektionen (i.c./s.c./i.m.)

23.10.17	18:45 - 20:45 Uhr
08.11.17	16 - 18 Uhr
23.11.17	18 - 20 Uhr
04.12.17	18 - 20 Uhr
18.12.17	18 - 20 Uhr
10.01.18	18 - 20 Uhr



2. Block: EKG (Anlegen eines EKGs, Rythmus, Lagetyp, Frequenz)

24.10.17	18 - 20 Uhr
06.11.17	18 - 20 Uhr
21.11.17	18 - 20 Uhr
05.12.17	18 - 20 Uhr
18.12.17	18 - 20 Uhr
15.01.18	



3. Block: Röntgen-Thorax und Blutentnahme

25.10.17	18 - 20 Uhr
07.11.17	18 - 20 Uhr
20.11.17	18 - 20 Uhr
04.12.17	18 - 20 Uhr
19.12.17	18 - 20 Uhr
09.01.18	18 - 20 Uhr



Urologie - keine Diagnose durch die Hose

Beschreibung:

Ihr wollt eine Famulatur oder ein PJ-Tertial in der Urologie machen, habt aber noch keinen Einblick in die grundlegenden Fertigkeiten dieses Faches bekommen können? Ihr wollt in einer urologischen Klinik anfangen und braucht noch ein bisschen Übung in der Nieren- und Blasensonographie? Oder wollt ihr als späterer Internist oder Chirurg jederzeit in der Lage sein auch selbst einen Blasenkatheter legen zu können?

Dann seid ihr hier genau richtig!

Wir bieten euch in diesem neuen STÄPS Tutorium zwei Stunden voller praktischer Übung und einen Einblick in die wichtigsten Laborparameter der Urologie.

Von der Anamnese bis zur Sonographie - Das neue Urologie-Tutorium im STÄPS

... mehr als ein „Katheter-Kurs“. Wir freuen uns auf euch!

Zielgruppe:

klinische Semester

Maximale Teilnehmerzahl:

6 Studierende

Termine:

14.11.17 18 - 21 Uhr

27.11.17 18 - 21 Uhr

12.12.17 18 - 21 Uhr



Jetzt anmelden!

