

UpToDate® Anywhere

REGISTRIERUNGSPROZESS

- Öffnen Sie www.uptodate.com von einem beliebigem Computer, der mit unserem Kliniknetzwerk verbunden ist. Dann folgen Sie einem der Schritte a) oder b).
 - Falls Sie schon ein UpToDate Nutzerkonto mit Nutzernamen und Passwort haben, melden Sie sich damit durch klicken auf den grünen **Anmelden** Link in der oberen rechten Ecke des Bildschirms an.

oder

 - Falls Sie noch kein UpToDate Nutzerkonto haben, klicken Sie auf den orangen **Registrieren** Link in der oberen rechten Ecke des Bildschirms.

This site uses cookies. By continuing to browse this site you are agreeing to our use of cookies. [Accept](#) or [find out more](#)

UpToDate®

Inhalt > Rechner > Arzneimittelwechselwirkungen

Registrieren Anmelden

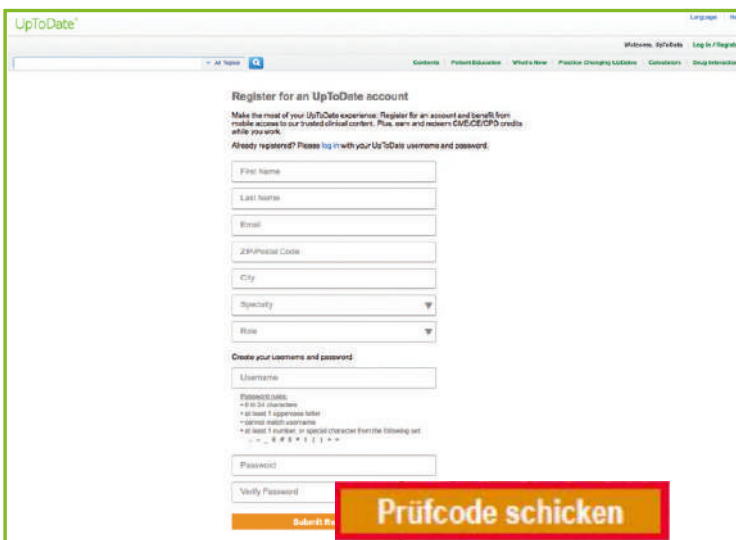
Sie haben noch keinen UpToDate Account?
Vom Kliniknetzwerk aus, gehen Sie auf www.uptodate.com und klicken Sie auf registrieren.

UpToDate durchsuchen

Sie haben schon einen UpToDate Account?
Loggen Sie sich mindestens 1x alle 90 Tage aus dem Kliniknetzwerk ein.

Wichtig: Die Registrierung muss von innerhalb des Netzwerkes Ihrer Institution durchgeführt werden, um Zugriff auf UpToDate Mobile Apps und Fortbildungspunkte zu bekommen.

- Füllen Sie bitte alle Felder auf der Registrierungsseite aus, wählen Sie Ihren Nutzernamen und Ihr Passwort, und klicken Sie auf "Submit Registration".
- Notieren Sie Ihren Nutzernamen und Ihr Passwort.



- Fügen Sie den Code aus Ihrer E-Mail-Nachricht in das Kästchen am Ende des Anmeldeformulars ein. Sie haben 10 Minuten Zeit, um den Code aus der E-Mail in das Formular zu kopieren. Klicken Sie danach auf **Prüfcode absenden**.

- Füllen Sie alle Felder des Anmeldeformulars aus. Nun müssen Sie Ihre E-Mail-Adresse verifizieren lassen. Klicken Sie auf **Prüfcode schicken**. Es wird nun ein Code an die E-Mail-Adresse geschickt, die Sie im Formular angegeben haben.

Send New Code

Check the email account you submitted for a message containing a verification code. If you don't see the email, please check your spam folder. Paste or type the code below. The code is valid for 10 minutes. **No account data will be saved until the code is accepted.**

Verification Code

Submit Verification Code


Nach erfolgreicher Registrierung, erhalten Sie eine Email von UpToDate mit einer Anleitung zur Installation der Mobile App. **SIE SIND JETZT REGISTRIERT UND KÖNNEN DIE UPTODATE MOBILE APP NUTZEN UND CME/CPD PUNKTE SAMMELN!**

MOBILER ZUGRIFF

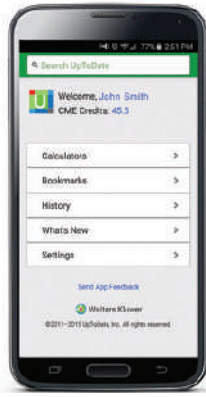
Nach erfolgreicher Registrierung, können Sie die UpToDate Mobile App auf zwei Geräten installieren:

1. Mit Ihrem Smartphone oder Tablet "UpToDate" in Ihrem App Store suchen, und die gratis App installieren.
2. Nach erfolgreichem Download die App öffnen.
3. Melden Sie sich mit Ihrem Nutzernamen und Passwort an. *Die Anmeldung ist nur einmalig erforderlich.*

UpToDate App for iOS*



UpToDate App for Android*



ZUGRIFF VON ZUHAUSE

- Zusätzlich zur Mobile App, besteht die Möglichkeit von jedem Computer mit Internetanschluss auf UpToDate zuzugreifen.
- Öffnen Sie www.uptodate.com und klicken Sie "Anmelden" in der oberen rechten Hälfte des Bildschirms, dann geben Sie Ihren Nutzernamen und Passwort ein.

Log In

UpToDate Username

UpToDate Password

Remember me [Forgot Username or Password?](#)

[OpenAthens Log In](#) [Institutional Log In](#)

Log In

Register Now

Make the most of your UpToDate experience. Register for an account and benefit from mobile access to our trusted clinical content. Plus, earn and redeem CME/CE/CPO credits while you work.

ZUGRIFF AKTIV HALTEN

- Um Ihren Zugriff aktiv zu halten muss mindestens alle 90 Tage eine Anmeldung bei UpToDate mit Ihrem Nutzernamen und Passwort aus Ihrem Krankenhaus erfolgen.
- Öffnen Sie www.uptodate.com von einem beliebigem Computer, der mit dem Netzwerk Ihrer Institution verbunden ist, und melden Sie sich an.

Wichtig: Sie werden über In-App & Email Benachrichtigungen informiert, wenn Sie Ihre Verbindung mit Ihrer Institution revalidieren müssen.

Bei Interesse an kostenlosen UpToDate Schulungen, kontaktieren Sie training@uptodate.com.

Bei technischen Fragen kontaktieren Sie den Kundendienst unter customerservice@uptodate.com oder 1-800-998-6374.